

<b>Модель</b>	NF-500 настольный очиститель воздуха с фитонцидами
<b>Потребляемая мощность</b>	220-240В, 1Вт, 50/60 Гц
<b>Рабочая температура</b>	0°C – 40°C  (Не храните и не используйте прибор при минусовой температуре)
<b>Рекомендованная площадь помещения</b>	12 м <sup>2</sup> – 20 м <sup>2</sup>
<b>Объём запасного блока</b>	1000 мл
<b>Адаптер</b>	220В – 5В
<b>Размер</b>	140 x 200 x 193 мм
<b>Вес</b>	2,6 кг включая сменный блок с эмульсией (275 x 245 x 250 мм)

#### памятка

# ФИТОНЦИДЫ

## Модель nf500

Бытовой очиститель воздуха



## Что такое фитонциды?

Деревья вырабатывают особые вещества, называемые фитонцидами, для борьбы с бактериями, грибами плесени и паразитами. Когда Вы вдыхаете фитонциды в лесу, Вы избавляетесь от стресса и укрепляете сердце, лёгкие, кишечник и весь свой организм в целом. Фитонциды очищают и дезодорируют воздух в лесу.



## Использование и применение натуральных фитонцидов

Фитонциды, используемые в сменных картриджах для модели NF-500, совершенно не имеют ничего общего с синтетической парфюмерией. Натуральные фитонциды получают из разновидности Японского кипариса в Корее. Фитонциды очень хорошо очищают воздух от болезнетворных бактерий и насыщают воздух лесным ароматом. Они благоприятно воздействуют на организм человека и окружающую его среду.



## Система, не требующая дополнительного ухода

Различные системы вибраторного типа не настолько удобны, т.к. требуют дополнительного ухода и чистки время от времени. Если такой прибор периодически не чистить, он начинает окисляться из-за грязи вокруг и выделять неприятный запах. NF-500 разработан особым образом, при котором не требуется дополнительный уход — он обходится без чистки, что делает его использование очень лёгким и необременительным.



## Без шума и дополнительной вибрации

Модель NF-500 специально разработана для использования в небольших помещениях. Даже при работе в ночное время, когда внешний шум и звуки стихают, прибор не доставляет неудобств, т.к. работает абсолютно бесшумно в режиме «Сон/Sleeping mode».

Наименование товара	NF-500 настольный очиститель воздуха с фитонцидами
Серийный номер	
Дата продажи	
Торговая организация	
Подпись покупателя	Товар и инструкция на русском языке получены. Претензий к внешнему виду и комплектации не имею. С условиями гарантийного ремонта ознакомлен.
Подпись продавца	

Просьба сохранять гарантийный талон, подтверждающий дату и место продажи товара.

1. Гарантийный срок на товар, установленный производителем, составляет 1 год с даты продажи. Бесплатный гарантийный сервис предоставляется только в случае неправильной работы товара, вызванной дефектами сборки или сбоями в работе электронных компонентов, произошедших по вине производителя.
2. Бесплатный гарантийный сервис не предоставляется в следующих случаях:
  - сбой в работе товара, вызванный его использованием не по прямому назначению;
  - сбой в работе товара, вызванный вмешательством или ремонтом третьих лиц, неуполномоченных осуществлять ремонт товара;
  - повреждения товара в результате падения, внешних ударов, небрежного ухода и транспортировки, действия какой-либо стихии (пожара, землетрясения, шторма, наводнения), воздействия высокой температуры, соли, газа, нестандартного напряжения и частоты тока в электросети, попадания бытовых насекомых (муравьёв, тараканов, др.) внутрь прибора;
  - без гарантийного талона или неправильно заполненного гарантийного талона.
3. Все неисправности в послегарантийный период устраняются на платной основе.
4. Гарантия не распространяется на сменные блоки и картриджи.

Внешний вид и спецификация товара в целях усовершенствования может быть изменена производителем без предварительного уведомления и указания в инструкции.

Неисправность	Возможные причины	Решение
Не горит подсветка	Проверьте адаптер – хорошо ли он включён в розетку.	Проверьте электрический кабель и адаптер, снова подключите его к сети.
Подсветка включена, но вентилятор не работает.	Откройте заднюю крышку вентилятора и проверьте, работает ли он.	Проверьте состояние вентилятора, возможно, в него попала пыль. При выключенном приборе осторожно протрите вентилятор мягкой салфеткой.
При нажмие на дверцу она плотно не закрывается.	Попробуйте закрыть дверцу еще раз, но не так резко.	Обратите внимание, выступает ли язычок замка. Если он утоплен, слегка подтолкните его вперёд.

### Продолжительность использования картриджа с фитонцидной эмульсией

- При работе очистителя по 8 часов в день в режиме Леса картриджа хватит приблизительно на месяц. Все зависит от влажности и температуры воздуха в помещении.
- Замените пустой картридж с эмульсией на новый.
- Остатки фитонцидной эмульсии при взаимодействии с воздухом могут стать жёлтого цвета. Не используйте такую эмульсию и сразу же вылейте её.
- Фитонцидная эмульсия, постепенно выливаясь из картриджа, испаряется в воздухе. Небольшое количество эмульсии, которое остается в пустом картридже, уже не сможет испариться. В этом случае замените картридж.

### Внимание

- Не переносите и не перевозите очиститель воздуха NF-500 с уже установленным в него картриджем с фитонцидной эмульсией. При резких движениях эмульсия будет избыточно выливаться в контейнер. Если всё-таки Вам необходимо перевезти очиститель с установленным картриджем, перемещайте его плавно и исключительно по горизонтали.
- Не наклоняйте очиститель NF-500 с установленным картриджем с эмульсией, чтобы избежать выливания эмульсии в контейнер.
- Во избежание повреждений не ставьте и не кладите ничего на корпус очистителя NF-500.
- Не вскрывайте и не разбирайте прибор самостоятельно. В противном случае с такого товара снимается гарантия.
- Не пейте и не втирайте в кожу фитонцидную эмульсию. При попадании эмульсии на кожу промойте проточной водой. При неосторожном проглатывании эмульсии, необходимо вызвать рвоту и промыть желудок.

При умственных нагрузках под воздействием фитонцидов в головном мозге человека образуется альфа волна, которая улучшает память и концентрацию внимания (по данным Kunkook University, Korea).

Фитонциды быстро снижают концентрацию гормона стресса (кортизола) в организме, нивелируя разрушающие для человека последствия стресса (по данным National Forests Science Study, Korea).

При вдыхании фитонцидов исчезает проблема бессонницы, что особенно важно при переутомлении (по данным National Forests Science Study, Korea).

Фитонциды обладают сильным антибактериальным эффектом в отношении Legionella, Salmonella, Candida, живущих в кондиционерах (по данным Chungbuk University, Korea).

Фитонциды эффективны при стригущем лишае, аллергиях и заболеваниях кожи (по данным Chungbuk University и Seoul University, Korea).

Фитонциды обладают стойким дезодорирующим эффектом и воздействуют на сильные запахи еды, табака, лекарственных препаратов, в помещениях с пожилыми и больными людьми (по данным Chemical Test Institution, Korea).

У пациентов, длительное время находившихся в больнице, отмечалось уменьшение одышки, улучшение дыхания и нормальный сон (по данным Hong-ik Hospital, Korea).

Доказан антибактериальный и очищающий эффект в отношении Стафилококка (по данным Chungbuk University, Korea).

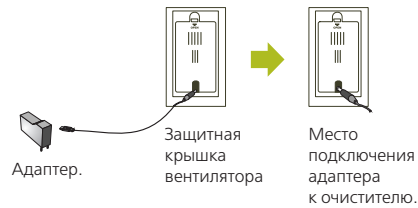
Фитонциды нейтрализуют формальдегиды и летучие органические соединения, вызывающие приступы тошноты и удушья (по данным Measurement Certificated by Environment Dept., Korea).

Пациенты, страдающие от простуды, насморка и астмы, чувствуют облегчение уже в первые часы воздействия фитонцидов.

Фитонциды активизируют работу иммунных клеток NK (Natural Killer), которые атакуют и разрушают злокачественные клетки внутри организма (по данным College of Veterinary Medicine, Chungbuk University, Korea).

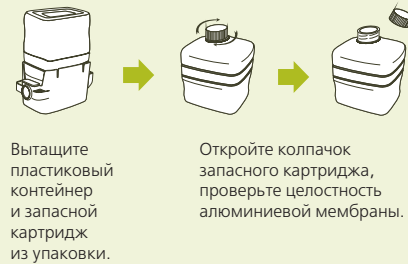
## Очиститель воздуха с фитонцидами без особого ухода

Откройте заднюю крышку очистителя NF-500 и вытащите адаптер. Соедините разъём адаптера с гнездом очистителя. Вставьте вилку адаптера в электрическую розетку.



Вытащите пластиковый контейнер и запасной картридж из упаковки. Достаньте запасной картридж с эмульсией и откройте колпачок. Алюминиевая мембрана поверх картриджа должна остаться неповреждённой.

**Не снимайте алюминиевую мембрану с картриджа.**



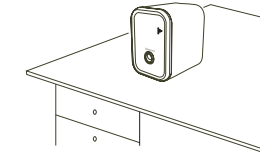
Установите картридж с фитонцидами в пластиковый контейнер вверх дном и надавите на него, чтобы проткнуть алюминиевую мембрану. Фитонцидная эмульсия начнёт поступать в контейнер.

**Поставьте контейнер с картриджем на ровную поверхность.**

Если запасной картридж поставить под наклоном или приподнять рукой, вся эмульсия вытечет в контейнер. Будьте внимательны, такого не должно быть.



Поставьте очиститель на стол или любую ровную поверхность в спальне или детской комнате.



При небольшом нажатии на правую верхнюю часть дверцы очистителя NF-500 она откроется.

Откройте дверцу очистителя NF-500, до конца вставьте пластиковый контейнер и картридж с фитонцидной эмульсией.

Убедитесь, что отверстие в дверце полностью совпадает с отверстием в картридже.



Нажмите кнопку питания. Загорится синяя подсветка, при которой можно проверять оставшееся количество эмульсии для работы прибора.

### ЛЕСНОЙ РЕЖИМ.

Если включён Лесной режим, NF-500 выделяет фитонциды для очистки и их концентрации в окружающем воздухе как в лесу.

### РЕЖИМ СНА.

Если включён режим сна, NF-500 выделяет достаточно фитонцидов совершенно беззвучно. Такой режим рекомендуется использовать в детских комнатах. Он также хорошо подходит для студентов.

### ПОДСВЕТКА.

Можно регулировать яркость подсветки для контроля количества эмульсии в картридже; при желании её можно отключить.

